

平成 29 年度大阪府公立高等学校入学者選抜学力検査  
(一般入学者選抜全日制の課程)における  
府立高等学校合格者の学力実態調査

# 平成29年度府立高等学校（一般入学者選抜全日制の課程）合格者の学力実態調査

## 1 調査目的

本調査は、府立高等学校入学者の学力の実態を把握し、府立高等学校における教科指導の充実を図るとともに、中学校における教科指導及び進路指導の一助となる基礎資料を得ることを目的としています。

## 2 調査内容

- (1) 本年度の府立高等学校一般入学者選抜全日制の課程の合格者を母集団とする無作為抽出標本調査としました。母集団を調査書中の各評定に学校選択の倍率をかけて算出した合計により5段階に層化し、各層より標本を抽出しました。標本数は700としました。
- (2) 学力検査実施教科である国語、社会、数学、理科、英語の全問題の各得点と一部問題の解答状況を調査しました。調査結果については以下の項目にまとめました。
  - ・各問題の配点に対する平均得点の割合（以下「得点率」という。）
  - ・各問題において解答が記載されていないものの割合（以下「無答率」という。）
  - ・一部問題の解答状況の分析等

## 3 その他

平成29年度大阪府公立高等学校一般入学者選抜の問題等は、下記のwebページに平成30年3月まで掲載しています。

- ・大阪府教育庁 教育振興室高等学校課 学事グループ  
([http://www.pref.osaka.lg.jp/kotogakko/gakuji-g3/h\\_29gakkenippan.html](http://www.pref.osaka.lg.jp/kotogakko/gakuji-g3/h_29gakkenippan.html))

### 〈参考〉

#### 公立高等学校（一般入学者選抜全日制の課程）合格者の教科別平均点

国語 A	国語 B	国語 C	数学 A	数学 B	数学 C	英語 A	英語 B	英語 C
68.9	66.0	61.9	51.9	32.4	28.6	41.6	48.1	58.9

理 科	社 会
43.7	58.8

※平均点は、100点満点に換算した点となっています。

## 出題のねらい

### 国 語

中学校修了までに学習する基礎的・基本的な事項についての理解を問うとともに、学習指導要領の趣旨に沿って、理解力・思考力・表現力を問いました。文章の内容について問う問題においては、文章の構成や展開、表現の特徴を理解し、要旨を的確にとらえる力をみました。また、論述問題においては、条件を付けることによって、根拠を示しながら論理的に自分の考えを表現する力をみることができるよう工夫しました。

### 社 会

中学校で学習する基礎的・基本的な事項についての知識を問うとともに、それらの知識を活用する力を問いました。また、資料をもとにした問題では、目的に応じて必要な情報を取り出す力や、その情報をもとに考察する力、考察した内容を適切に表現する力を問いました。地図や写真を読み取る問題を多く出題し、資料活用の技能が身に付いているかをみることができるよう工夫しました。

### 数 学

中学校で学習する基礎的・基本的な事項についての理解を問うとともに、身近な素材を題材として、文字を用いて式に表現する力、関数関係を見いだして考察し表現する力、統計的・確率的に資料を処理する力、平面図形における計量に関する力や論理的に考察して数学的に推論し表現する力、空間図形を的確に把握する力を問いました。

### 理 科

身近な自然の事物・現象を題材として取り上げ、中学校で学習する基礎的・基本的な事項についての理解を問いました。また、与えられた資料を読み解き、観察・実験の結果を適切に処理して正しく分析する力や、科学的に思考し論理的に表現する力をみることができるよう工夫しました。

### 英 語

中学校で学習する基礎的・基本的な事項についての理解を問うとともに、文章の内容を把握する力や自分の考えなどを英語で表現する力をみる問題を多く取り入れました。また、聞くこと、話すこと、読むこと、書くことなどのコミュニケーション能力の基礎を養う観点から、言語活動における各領域の技能を総合的に問い、複数の技能を統合的に活用する問題も取り入れました。

## 概 評

### 国 語

**A問題**については、漢字の読みを答える問題の得点率は高くなっていますが、漢字の書き取り問題において得点率が低く、無答率の高いものがみられます。また、問われた内容について本文から読み取って文にまとめる問題の得点率は低くなっています。**B問題**については、得点率の高い問題が多くなっていますが、言葉の特徴やきまりに関する問題や、問われた内容について本文から読み取って文にまとめる問題において、やや得点率の低いものがみられます。**C問題**については、漢字の読みを答える問題、書き取り問題の得点率はおおむね高くなっていますが、条件に合うことばを本文中から抜き出す問題において、得点率の低いものがみられます。また、**A問題**、**B問題**、**C問題**に共通して、論述問題の得点率は低くなっています。

国語の学習においては、漢字や文法などの基本的な知識を身に付けるとともに、文章の展開を正確にとらえて理解する力、問われている内容を理解する力、読み取った内容をまとめて適切に表現する力を身に付けることが重要です。国語力は、日常生活の中でも培われていくものです。普段からさまざまな文章に親しむとともに、文章を書くときには、目的や意図に応じて自分の考えなどを適切に表現することを心掛けることが大切です。

## 社 会

基礎的・基本的な用語を問う問題については、おおむね得点率が高くなっています。一方、資料を読み取り、読み取った内容を判断する問題や、時代のように述べてものを並べかえる問題において、得点率の低いものがみられます。また、知識を活用した上で歴史的事象について説明する問題については、得点率が低く無答率が高くなっています。

**日頃の学習で身に付けた知識を繰り返し反復して定着させるとともに、普段から地域の特徴や歴史、政治経済の動きなどに興味・関心をもち、自分なりの考察を行ってそれを文章にまとめて表現する習慣を身に付けることが大切です。**

## 数 学

**A問題**については、基礎的な計算や相似の証明における角の対応を問う問題の得点率は高くなっていますが、関数関係を活用する問題の得点率は低くなっています。**B問題**については、式の計算や等式の変形を問う問題の得点率が高いものの、関数とグラフを総合的に扱う問題や、図形を的確に把握してその性質を利用する問題の得点率は低くなっています。**C問題**については、式の計算や文字を用いて数量を式に表す問題の得点率は高くなっていますが、条件や式の意味を正確に読み取り、筋道を立てて表現する力を問う問題の得点率は低く、無答率が高くなっています。

数学の学習においては、**情報を適切に読み取り、合理的な見通しをもって考察し、論理的に表現することが**必要です。普段から**数学のよさを知り、身に付けた知識・技能を実生活や学習等で活用することが**大切です。

## 理 科

基礎的・基本的な用語や簡単な実験操作の方法を答える問題については、おおむね得点率が高くなっています。一方、観察や実験で得られたデータを正しく分析して、構造を把握したり問われた値を求めたりする問題や、与えられた資料を読み解き、整理・統合して結論を導き出す問題については、得点率が低くなっています。

**基本的概念の定着を図る、科学的な見方や考え方を養うなどの基礎的・基本的な学習を行う**ことに加えて、**普段から身近な自然の様々な事物・現象に興味・関心をもち、そうした自然の事物・現象の中に自ら積極的に問題を見出し、日頃の学習で身に付けた知識をもとに考察し、的確に表現できるよう心掛けることが**大切です。

## 英 語

**A問題**については、基本的な語彙と文法に関する問題の得点率はおおむね高くなっていますが、動詞の不規則変化について問う問題の得点率は低くなっています。また、問題の中で与えられた語を並べかえて英文を完成させる問題の得点率は低くなっています。**B問題**については、問題の中で示された日本語の内容になるように語句を補充して英文を完成させる問題において得点率が低く、無答率の高いものがみられます。**C問題**については、語彙と文法に関する問題の得点率はおおむね高くなっていますが、適語を選択する問題の得点率は、他の問題の得点率と比較すると低くなっています。**リスニング【A問題・B問題】**については、聞き取った内容と表から読み取れる情報を活用して答える問題において得点率が低く、無答率の高いものがみられます。**リスニング【C問題】**については、短い会話を聞いて問題に答える Part A の得点率はおおむね高くなっていますが、まとまりのある英語を聞いて問題に答える Part B の得点率は、Part A の得点率と比較すると低くなっています。また、複数の技能を統合的に活用して問題に答える Part C の得点率は低くなっています。

英語を学習する際に大切なことは、普段から英語に慣れ親しみ、**文の構造などの基本的な文法を理解した上で、基本的な語彙や表現を繰り返し書いたり音読したりすることによって学習内容を定着させる**ことです。さらに、学習した内容を実際のコミュニケーション活動において使うことができるようにするために、「**聞く**」「**話す**」「**読む**」「**書く**」の4領域をバランスよく学習し、**場面や状況に合った適切な表現を身に付けることが**重要です。

国 語 [A問題]

	問題番号	内 容	得 点 率 (%)					無答率 (%)		
			0	20	40	60	80		100	
語彙	一	漢字の読み	特徴	99.0						0.0
			湧かない	97.1						0.0
			単純	100.0						0.0
文法	2	助詞の働き(記号選択)	67.6						0.0	
読解	3	適語補充(記号選択)	78.1						0.0	
読解	4	内容把握(記号選択)	79.0						0.0	
読解	5	a	内容把握(抜き出し)	89.0						1.9
読解		b	内容把握(抜き出し)	93.3						0.0
読解	二	1	内容把握(抜き出し)	65.7						1.9
読解		2	語句の解釈(記号選択)	65.7						0.0
読解		3	内容把握(記号選択)	80.0						0.0
語彙	三	漢字の書き取り	(1) 浴びる	62.9						16.2
			(2) 認める	85.7						13.3
			(3) 届く	90.5						4.8
			(4) 追加	85.7						6.7
			(5) 約束	87.6						5.7
			(6) 賛否	39.0						21.0
語彙	四	漢字の読み	自慢	100.0						0.0
			背景	100.0						0.0
			鋭く	93.3						1.0
語彙	2	語句の意味(記号選択)	80.0						0.0	
読解	3	内容把握(記号選択)	80.0						0.0	
読解	4	内容把握(抜き出し)	93.8						1.9	
読解	5	a	内容把握(抜き出し)	92.4						2.9
読解		b	内容把握(抜き出し)	92.4						1.9
表現	6	c	内容把握と表現(記述)	48.6						5.7
表現			「全体をとらえる方がよいもの」または「部分をとらえる方がよいもの」のどちらかについての考え	30.6						1.0

国 語 [B問題]

	問題番号	内 容	得 点 率 (%)					無答率 (%)
			0	20	40	60	80	
語彙	一	漢字の読み	1	㊦	絶えず	98.1		0.2
			1	㊧	新鮮	99.8		0.0
			1	㊨	瞬間	100.0		0.0
読解	2	内容把握(抜き出し)	71.8		1.4			
読解	3	段落相互の関係(記号選択)	62.4		0.0			
表現	4	a	内容把握と表現(記述)	60.4		7.1		
表現		b	内容把握と表現(記述)	60.0		12.9		
文法	二	1	歴史的かなづかいの理解	90.2		1.4		
読解		2	語句の解釈(記号選択)	52.1		0.2		
読解		3	内容把握(記号選択)	61.7		0.2		
読解		4	内容把握(記号選択)	72.6		0.2		
語彙	三	漢字の書き取り	(1)	浴びる	76.5		8.1	
			(2)	認める	89.9		6.0	
			(3)	厳しく	68.8		11.2	
			(4)	約束	94.5		1.2	
			(5)	看病	66.2		4.5	
			(6)	賛否	58.3		7.6	
語彙	四	1	語句の意味(記号選択)	87.6		0.2		
文法		2	文の成分と文節相互の関係(抜き出し)	49.3		5.2		
読解		3	内容把握(記号選択)	89.0		0.2		
表現		4	内容把握と表現(記述)	65.8		7.1		
読解		5	a	内容把握(抜き出し)	95.4		2.6	
読解			b	内容把握(抜き出し)	86.8		2.6	
表現		6	c	内容把握と表現(記述)	54.0		3.8	
表現				ものごとを理解しようとするときに心がけたいこと	37.5		4.0	

国 語 [C問題]

	問題番号	内 容	得 点 率 (%)	0 20 40 60 80 100					無答率 (%)			
表現	一	1	内容把握と表現(記述)	43.9						7.4		
読解		2	適語補充(記号選択)	42.9						0.0		
表現		3	内容把握と表現(記述)	77.1						1.7		
読解		4	a	内容把握(抜き出し)	67.1						7.4	
読解			b	内容把握(抜き出し)	93.7						2.3	
読解	二	1	語句の解釈(抜き出し)	70.1						0.6		
読解		2	内容把握(記号選択)	89.7						0.0		
表現		3	ab	内容把握(記述)	24.4						1.7	
表現		4	内容把握と表現(記述)	60.9						5.1		
語彙	三	(1)	漢字の書き取り	厳しく	92.3						0.6	
		(2)		盛り	99.4						0.0	
		(3)		保護	95.4						0.0	
		(4)		看病	90.3						0.6	
		(5)		宇宙	96.0						0.0	
語彙	四	1	漢字の読み	㊦	諦め	98.3						0.0
				㊧	幾何学	69.7						2.3
				㊨	静寂	98.3						0.0
	表現	2	内容把握と表現(記述)	63.0						3.4		
	読解	3	a	内容把握(抜き出し)	97.7						0.6	
	読解		b	内容把握(抜き出し)	33.6						11.4	
	読解	4	内容把握(記号選択)	77.7						0.6		
	表現	5	文化を理解するということについての考え	47.7						0.0		

# 社 会

	問題番号	内 容	得 点 率 (%)				無答率 (%)		
			0	20	40	60		80	100
神戸	1	(1) ① 博物館の地図記号(記号選択)	90.3					0.0	
		(1) ② 地形図の縮尺と実際の距離(記号選択)	69.7					0.1	
		(1) ③ 新旧の地形図の比較(記号選択)	70.9					0.1	
	(2)	(2) ① 平清盛(記号選択)	60.0					0.6	
		(2) ②	(a) 足利義満	57.5					5.9
			(b) 勘合貿易	72.4					7.3
	(3)	(3) ① 伊藤博文	63.3					9.4	
		(3) ② WTO(記号選択)	78.6					0.0	
		(3) ③ a⑥ 税の種類(記号選択)	48.6					0.1	
		(3) ④ 港のコンテナ取扱量(記号選択)	47.1					0.1	
伊勢志摩サミット	2	(1) リアス海岸	84.7					7.9	
		(2) ユーロ	93.7					3.0	
	(3) a⑥ 財政政策(記号選択)	43.4					0.0		
	(4) 京都議定書	65.2					11.6		
	(5)	(5) ① フランスの位置(記号選択)	65.6					0.1	
		(5) ② 1970年代のできごと(記号選択)	50.4					0.0	
	(6) ASEAN	75.3					5.9		
	(7) ぶどうの生産量(記号選択)	45.4					0.1		
(8) a⑥c 一人当たりのGDPの額(記号選択)	13.7					0.1			
文字や文学	3	(1) ① 甲骨文字	65.1					3.7	
		(1) ② 秦(記号選択)	65.3					0.3	
	(2)	(2) ① 稲荷山古墳の場所(記号選択)	38.3					0.6	
		(2) ② 万葉集	55.0					3.9	
	(3)	(3) ① 国風文化(記号選択)	67.9					0.0	
		(3) ② 11世紀初めの日本のようす(記号選択)	58.9					0.0	
	(4)	(4) ① 鎌倉～室町時代の日本のできごと(記号選択)	37.7					0.0	
		(4) ② 壇ノ浦・平泉(記号選択)	67.6					0.0	
(5)	(5) ① 蔵屋敷	43.4					18.6		
	(5) ② 田沼意次の政治(記述)	23.9					18.6		
(6) 明治時代以降に発表された作品(記号選択)	21.6					0.1			
18歳選挙権	4	(1) 普通選挙(記号選択)	78.0					0.0	
		(2) 参政権(記号選択)	57.6					0.4	
		(3) 参議院(記号選択)	65.6					0.3	
		(4)	(4) ① 平和主義	77.1					5.6
			(4) ② 人権の歴史(記号選択)	66.0					0.0
		(5) 日本国憲法の改正の手続き(記号選択)	71.9					0.0	
		(6)	(6) ① 年齢階層別の有権者数と投票者数(記号選択)	38.4					0.1
(6) ② a⑥ 一般会計予算の歳入の内訳(記号選択・記述)	69.3						0.3		



# 数 学 [A問題]

	問題番号	内 容	得 点 率 (%)					無答率 (%)			
			0	20	40	60	80		100		
計算問題	1	(1)	正の数・負の数の計算	99.3						0.0	
		(2)	正の数・負の数の計算	89.6						0.0	
		(3)	正の数・負の数の計算	97.0						0.0	
		(4)	多項式の計算	93.3						0.0	
		(5)	単項式の乗法・除法	86.4						0.0	
		(6)	平方根の計算	91.1						1.5	
基礎的な事項	2	(1)	平方根の大小	27.7						10.4	
		(2)	式の値	87.4						2.2	
		(3)	式の展開	79.8						2.2	
		(4)	連立方程式	81.0						3.0	
		(5)	確率	68.1						3.0	
		(6)	図形の移動(記号選択)	72.6						0.0	
		(7)	① ⑤ ⑥ ② 度数分布表 中央値	80.0						0.0	
		14.1							5.2		
		(8)	反比例(記号選択)	26.7						0.0	
		(9)	関数 $y=ax^2$	54.3						12.6	
(10)	立体の体積	31.1						4.4			
一次関数	3	(1)	$a$ の値 一次関数の値の変化	40.0						20.7	
			$b$ の値 一次関数の値の変化	28.1						22.2	
		(2)	一次関数の式	24.4						27.4	
		(3)	一次関数の利用	31.9						23.0	
平面図形	4	(1)	三平方の定理の利用	53.1						6.7	
		(2)	数量の表し方	20.2						17.8	
		(3)	㉑	三角形の相似の証明(空所補充)	88.9						2.2
			㉒	三角形の相似の証明(空所補充)	84.0						2.2
			㉓	三角形の相似の証明(記号選択)	71.1						0.0
		(4)	相似比(記述)	1.9						50.4	

# 数 学 [B問題]

	問題番号	内 容	得 点 率 (%)					無答率 (%)			
			0	20	40	60	80		100		
基礎的・標準的な事項	1	(1)	四則をふくむ式の計算	94.3						0.0	
		(2)	単項式の乗法・除法	74.8						0.7	
		(3)	平方根の計算	69.3						1.0	
		(4)	式の展開	70.9						0.2	
		(5)	等式の変形	65.9						5.5	
		(6)	度数分布表・相対度数・代表値 (記号選択)	71.0						0.0	
		(7)	確率	73.5						1.0	
		(8)	関数 $y=ax^2$ (記述)	12.8						37.4	
一次関数	2	①	一次関数の値の変化	58.6						5.7	
			②	一次関数の式	45.9						15.2
			③	一次関数の利用	46.7						11.9
	(2)	①	一次関数の式	20.7						27.4	
			② ⑤ ⑥	連立方程式とグラフ	4.5						32.6
平面図形	3	(1)	平行線と面積(記号選択)	79.3						0.2	
		(2)	三角形の相似と証明 円周角の定理(記述)	15.6						10.5	
		(3)	①	相似比 三平方の定理の利用	1.9						32.6
			②	相似比	1.2						50.2
空間図形	4	(1)	数量の表し方	46.4						16.4	
		(2)	①	三平方の定理の利用(記述)	4.3						61.2
			②	三平方の定理の利用	1.4						68.8
		(3)	平行線と線分の比 立体の体積	2.1						68.3	

# 数 学 [C問題]

	問題番号	内 容	得 点 率 (%)					無答率 (%)			
			0	20	40	60	80		100		
計 算 ・ 関 数 ・ 確 率 等	1	(1)	単項式の乗法・除法	81.4						0.0	
		(2)	平方根の計算	84.1						0.7	
		(3)	因数分解	84.1						8.3	
		(4)	二次方程式	69.0						6.9	
		(5)	連立方程式の利用	26.2						43.4	
		(6)	確率	17.9						10.3	
		(7)	直線の傾き 一次関数の利用 関数 $y=ax^2$	11.7						50.3	
		(8)	文字式の利用 二元一次方程式 (記述)	8.7						42.1	
平 面 図 形	2	(1)	三角形の相似と証明 円周角の定理(記述)	11.7						4.8	
		(2)	①	相似比 三平方の定理の利用	36.6						16.6
			②	相似比	21.4						31.7
			③	相似比	4.1						71.7
空 間 図 形	3	(1)	①	数量の表し方	86.2						2.1
			②	二次方程式の利用 二次方程式の解の公式	41.9						7.6
		(2)		三平方の定理の利用	25.5						44.8
		(3)	①	平行線と線分の比	2.1						62.1
			②	相似比 立体の体積	0.7						80.7

# 理 科

	問題番号	内 容	得 点 率 (%)					無答率 (%)				
			0	20	40	60	80		100			
生物的領域	1 [ I ]	(1)	単細胞生物(記号選択)	46.9						0.1		
		(2)	指標生物(記号選択)	29.7						0.7		
		(3)	㉑	ゾウリムシの走性の実験(記号選択)	84.4						0.0	
			㉒	ゾウリムシの走性の実験(記号選択)	71.3						0.0	
	(4)	ナミウズムシの走性(記号選択)	88.4						0.0			
	1 [ II ]	(5)	㉓	刺激と反応(適語)	69.3						8.0	
			㉔	刺激と反応・反射(適語)	84.6						6.3	
			㉕	刺激と反応・反射(適語)	50.8						4.4	
(6)		刺激と反応・反射(適語)	35.6						13.7			
(7)	刺激と反応(計算)	66.1						8.7				
地学的領域	2	(1)	(i)(ii) 火山噴出物の堆積(記号選択)	71.7						0.0		
		(2)	(記号理由) 地層累重の法則(記号・記述)	67.2						3.4		
		(3)	①	示準化石(記号選択)	47.7						0.0	
			②	示準化石(用語)	73.1						5.4	
		(4)	㉖㉗	地層の構造(数値記入)	60.6						2.4	
			㉘㉙	地層の構造・傾き(記号選択)	20.1						0.4	
			㉚㉛	地層の構造・傾き(記号・数値記入)	14.3						1.3	
			㉜	地層の構造(数値記入)	36.9						9.1	
		(5)	①	(i)	S波到達時刻(計算)	53.4						11.7
				(ii)	震源距離(計算)	53.4						13.7
	②		地震発生時刻(計算)	48.0						23.3		
	(6)	緊急地震速報(用語)	54.9						8.6			
化学的領域	3	(1)	電解質(用語)	78.9						5.3		
		(2)	電気分解(化学反応式)	42.4						7.3		
		(3)	①	水溶液の濃度(計算)	45.7						27.7	
			②	水溶液の濃度(計算)	2.7						59.4	
		(4)	㉞㉟	水の電気分解(適語・記号選択)	53.7						0.6	
			㉠㉡	水の電気分解(適語)	58.9						9.4	
		(5)	水の電気分解(数値記入)	36.6						7.9		
		(6)	㉢	食塩水の電気分解(適語)	33.8						14.7	
			㉣	食塩水の電気分解(適語)	20.8						18.3	
			㉤	食塩水の電気分解(適語)	12.3						34.7	
		(7)	㉦㉧	水酸化ナトリウムの製造法(記号選択)	22.0						3.4	
(8)	(気体P)(気体Q) 水酸化ナトリウムの製造法(化学式)	8.3						34.0				
物理的領域	4	(1)	①	等速直線運動(用語)	85.5						4.1	
			②	等速直線運動(記号選択)	28.0						0.9	
		(2)	(i)	台車の運動(数値記入)	36.4						27.1	
			(ii)	台車の運動(計算)	23.7						34.6	
		(3)	(i)(ii) 台車にはたらく力(記号選択)	38.4						1.6		
		(4)	(i)	台車の運動(数値記入)	14.0						26.6	
			(ii)	台車の運動(計算)	1.9						33.0	
		(5)	台車の運動(記号選択)	35.9						2.7		
(6)	力学的エネルギー(記号選択)	32.1						2.9				
(7)	台車の仕事量(計算)	20.4						38.6				
(8)	台車の仕事率(計算)	2.7						48.6				

# 英 語 [A問題]

	問題番号	内 容	得 点 率 (%)					無答率 (%)		
			0	20	40	60	80		100	
語彙・文法	1	(1)	90.0						0.0	
		(2)	98.5						0.0	
		(3)	89.2						0.0	
		(4)	83.8						0.0	
		(5)	98.5						0.0	
		(6)	61.5						0.0	
		(7)	23.1						0.0	
		(8)	78.5						0.0	
		(9)	70.0						0.0	
		(10)	64.6						0.0	
総合問題	2	(1) 適語補充(記号選択)	90.0						0.0	
		(2) 適語補充(記号選択)	68.5						0.8	
		(3) 語句抜き出し(英語記述)	37.7						6.9	
		(4) 内容把握(記号選択)	50.8						0.0	
総合問題	3	(1) 適語補充(記号選択)	20.8						0.0	
		(2) 内容把握(記号選択)	22.3						0.0	
		(3) 語句抜き出し(英語記述)	48.1						10.8	
		(4) 語句補充(英語記述)	19.4						23.8	
		(5) 内容把握(日本語記述)	40.8						27.7	
		(6) 表現(英語記述)	7.7						3.1	
		(7)	① 英問英答(英語記述)	32.9						25.4
			② 英問英答(英語記述)	8.1						46.9
英作文	4	英作文(英語記述)	26.2						21.5	






# 英 語 [B問題]

	問題番号	内 容	得 点 率 (%)					無答率 (%)	
			0	20	40	60	80		100
総合問題	1	(1) (a)	35.6						0.3
		(b)	77.0						0.3
		(c)	39.4						0.8
	(2)	表現(英語記述)	30.5						0.0
	(3)	語句補充(英語記述)	31.8						5.6
	(4)	語句抜き出し(英語記述)	45.0						4.1
	(5)	内容把握(日本語記述)	43.1						13.2
	(6)	語句補充(英語記述)	19.0						12.9
	(7) ①	英問英答(英語記述)	52.4						6.6
	(7) ②	英問英答(英語記述)	47.5						17.7
英作文	2	英作文(英語記述)	25.6						18.0
総合問題	3	(1)	76.3						0.5
		(2)	50.9						0.0
	(3)	㉑	25.8						1.0
		㉒	24.1						3.5
	(4)	語句抜き出し(英語記述)	31.9						12.9
	(5)	語句補充(英語記述)	29.2						31.9
	(6)	内容把握(日本語記述)	20.8						29.9
	(7)	内容把握(記号選択)	56.6						2.0

# 英 語 [C問題]

	問題番号	内 容	得 点 率 (%)					無答率 (%)	
			0	20	40	60	80		100
語彙・文法	1	(1)	77.1						0.0
		(2)	93.7						0.0
		(3)	76.6						0.6
		(4)	90.9						0.0
		(5)	87.4						0.0
語彙・文法	2	(1)	100.0						0.0
		(2)	80.6						0.0
		(3)	91.4						0.0
		(4)	82.3						0.6
		(5)	92.0						0.0
総合問題	3	(1)	72.6						1.1
		(2)	59.4						0.6
総合問題	4	内容把握(記号選択)	77.1						2.3
総合問題	5	(1)	81.1						0.6
		(2)	76.6						0.0
		(3)	65.7						0.6
		(4)	90.3						1.1
総合問題	6	(1)	92.0						0.0
		(2)	53.7						1.1
		(3)	61.1						1.1
		(4)	74.3						1.7
総合問題	7	(1)	77.7						0.6
		(2)	70.3						1.1
		(3)	54.9						2.3
		(4)	65.1						1.7
		(5)	適語補充(記号選択)	43.4					
総合問題	8	(1)	69.7						4.6
		(2)	71.4						5.7
		(3)	53.7						6.3
		(4)	47.4						6.9
英作文	9	英作文(英語記述)	39.1						3.4

英 語 [リスニング A問題・B問題]

	問題番号	内 容	得 点 率 (%)					無答率 (%)		
			0	20	40	60	80		100	
リ ス ニ ン グ	1	内容把握(記号選択)	67.0						0.8	
	2	内容把握(記号選択)	75.7						6.3	
	3	内容把握(記号選択)	44.4						11.8	
	4	内容把握(記号選択)	86.5						5.5	
	5	(1)	内容把握(記号選択)	34.3						0.2
		(2)	内容把握(記号選択)	47.5						0.0
	6	(1)	内容把握(記号選択)	62.9						0.0
		(2)	内容把握(記号選択)	61.9						0.4



# 英 語 [リスニング C問題]

	問題番号	内 容	得 点 率 (%)	得 点 率 (%)					無答率 (%)		
				0	20	40	60	80		100	
リ ス ニ ン グ	PartA	1	内容把握(記号選択)	77.1						0.0	
		2	内容把握(記号選択)	91.4						0.0	
		3	内容把握(記号選択)	80.6						0.0	
		4	内容把握(記号選択)	81.1						0.0	
		5	内容把握(記号選択)	81.7						0.0	
		6	内容把握(記号選択)	77.1						0.0	
	PartB	7	(1)	内容把握(記号選択)	57.7						0.0
			(2)	内容把握(記号選択)	50.3						0.0
	PartC		内容把握・英作文(英語記述)		22.0						0.0



大阪府教育センター 平成 29 年 7 月発行  
〒558-0011 大阪市住吉区苅田 4 丁目 13 番 23 号 / TEL 06(6692)1882(代) FAX 06(6692)1898  
URL <http://www.osaka-c.ed.jp>



大阪「こころの再生」府民運動